

LINHA + INTERIOR TURISMO

GUIÃO DE APOIO AO PREENCHIMENTO DO
FORMULÁRIO DE CANDIDATURA

Linha +Interior Turismo

ÍNDICE

>> Acesso ao Formulário de Candidatura

>> Preenchimento do Formulário

>> Módulo 1 – Dados do Promotor

>> Módulo 2 – Dados do Projeto

>> Módulo 3 – Declarações de Compromisso do Promotor

>> Módulo 4 – Condições de Acesso do Projeto

>> Módulo 5 – Enquadramento

>> Módulo 6 – Mapa de Investimento

>> Módulo 7 – Mapa de Financiamento

>> Módulo 8 – Dados para contrato

>> Módulo 9 – Documentos do projeto

1. ACESSO AO FORMULÁRIO DE CANDIDATURA

Aceda à página inicial do Turismo de Portugal: <http://www.turismodeportugal.pt/pt/Paginas/homepage.aspx>
Selecione a hiperligação “Gestão de candidaturas a apoios (SGPI)”.

Acessos rápidos

| Serviços | Plataformas | + Info |
|--|--|--|
| <ul style="list-style-type: none">• Gestão de candidaturas a apoios (SGPI)• Registo Nacional de Turismo (RNT)• Contactos e atendimento• Todos os serviços | <ul style="list-style-type: none">• Academia Digital• Empresas Turismo 360°• Clean & Safe• REVIVE | <ul style="list-style-type: none">• Notícias• Notas de imprensa• Turismo de Portugal no Estrangeiro• Recrutamento |

i Em alternativa, aceda diretamente ao portal do SGPI (Sistema de Gestão de Projetos de Investimento), através da seguinte ligação:

https://investimento.turismodeportugal.pt/SGPI2_PROMOTER/Default.aspx


Dispõe de uma segunda alternativa de acesso, poderá aceder ao site do Turismo de Portugal (www.turismodeportugal.pt) » Acessos rápidos » Serviços » Gestão de candidaturas a apoios (SGPI).

O formulário encontra-se otimizado para a utilização do navegador de internet Google Chrome.

1. Se nunca efetuou registo nas plataformas do Turismo de Portugal, deverá clicar em “Registar” e preencher os campos solicitados. De seguida deverá optar por uma das três vias de autenticação disponíveis:

i **Público** - Credenciais de acesso após efetuar Registo na plataforma;

Público

Público senha Finanças 

Colaboradores

Autenticação Gov.PT

Se pretender pode proceder já ao seu registo. A segurança e confidencialidade de toda a informação fornecida são garantidas através do uso de cifra adequada.

Número de Contribuinte

Insira o seu nº de contribuinte

Senha

Insira a sua senha

RECUPERAR ACESSO

REGISTAR

ENTRAR

[Clique aqui para aceder ao seu perfil](#)

i **Público senha Finanças** – Autenticação com os dados de acesso ao portal das Finanças/Autoridade Tributária ([via de acesso preferencial](#));



Este sistema tem como objectivo efectuar, de uma forma segura, a autenticação do utilizador do serviço on-line Simulador Turismo de Portugal

NIF

Mostrar

Autenticar

i **Autenticação Gov.PT** – Autenticação digital do Estado Português através do Cartão de Cidadão. Deverá ter o sistema de leitura em funcionamento com o cartão de cidadão introduzido no leitor.

Público

Público senha Finanças ↗

Colaboradores

Autenticação Gov.PT

Para efectuar login com cartão de cidadão, deverá ter o sistema de leitura em funcionamento com o cartão introduzido no leitor. Depois carregue em Login. Para mais informação consulte: cartaodecidadao.pt



i Se necessitar de suporte da autenticação sugere-se o contacto com o nosso departamento que presta assistência técnica, através do endereço de correio eletrónico service-desk@turismodeportugal.pt.

Ações (0) ▾

Precisa de ajuda ?

| Data | Enviado por | Tipo de ação | Projeto | Prazo de resposta |
|-------------------------|-------------|--------------|---------|-------------------|
| Sem ações a executar... | | | | |

Projetos de Investimento

Número: Medida: (Todas) Designação: Apenas em curso: Estado: (Todos) Procurar Limpar

Todos (0) Candidaturas incompletas (0) Sustentabilidade Prémio de Desempenho

| Número | Medida | Designação | Investimento Aprovado | Incentivo Aprovado | Incentivo Pago | Estado | Opções |
|------------------------------|--------|------------|-----------------------|--------------------|----------------|--------|--------|
| Sem projetos para mostrar... | | | | | | | |



Selecione o botão e de seguida o botão correspondente a Linha + Interior Turismo



Nova candidatura

[Área pessoal](#)

Formulários de candidatura



Linha de Microcrédito para o Interior - Despacho Normativo n.º 8/2023 de 17 de maio

Linha + Interior Turismo - Despacho Normativo n.º 7/2023 de 17 de maio

Linha Consolidar + Turismo, que se destina a fazer face às necessidades de tesouraria das empresas turísticas relativamente aos reembolsos de prestações de capital devidas às instituições de créditos entre o dia 1 de janeiro e o dia 31 de dezembro de 2023, por empréstimos contraídos no âmbito de linhas de crédito promovidas pelo Banco Português de Fomento enquanto medidas de apoio no contexto do COVID-19 - Despacho Normativo n.º 11/2023, de 11 de janeiro

Linha de apoio à tesouraria das empresas turísticas - Incêndios 2022 - Despacho Normativo n.º 13/2022 de 18 de outubro

Programa de apoio à realização de eventos

2. PREENCHIMENTO DO FORMULÁRIO

O formulário de candidatura dispõe dos seguintes módulos para preenchimento:

Linha + Interior Turismo

[Área pessoal](#)

Precisa de ajuda ?

Módulo: (Selecione um módulo) Unidade monetária: Euro (€)

Módulos


| Nome | Descrição | Situação |
|--|--|-----------------------|
| Dados do promotor | Dados do promotor | <input type="radio"/> |
| Dados do projeto | Dados do projeto | <input type="radio"/> |
| Declarações de Compromisso do Promotor | Declarações de Compromisso do Promotor | <input type="radio"/> |
| Condições de Acesso do Projeto | Condições de Acesso do Projeto | <input type="radio"/> |
| Enquadramento | Enquadramento | <input type="radio"/> |
| Mapa de investimento | Mapa de investimento | <input type="radio"/> |
| Mapa de financiamento | Mapa de financiamento | <input type="radio"/> |
| Dados para contrato | Dados para contrato | <input type="radio"/> |
| Documentos do projeto | Documentos do projeto | <input type="radio"/> |

Nota: O preenchimento da candidatura deve ser efetuado única e exclusivamente em Euros (€) e não serão aceites outras unidades monetárias.




Inicie o preenchimento do formulário selecionando o módulo "Dados do promotor", selecionando a hiperligação no respetiva texto a azul ou selecionando Módulo:

i No preenchimento do formulário deverá inserir todas as informações solicitadas, sendo de preenchimento obrigatório todos os campos que apresentem asteriscos vermelhos (*).

De notar que durante o preenchimento deverá clicar nos botões  que irão surgir nos módulos e sub-módulos, após o preenchimento dos campos, de modo a garantir que as informações são consideradas no ato de submissão.

>> Módulo 1 – Dados do Promotor

Linha + Interior Turismo
[Área pessoal](#) | [Módulos](#)


Módulo: **Dados do promotor** 

Dados do promotor

Promotores do projeto

Adicionar através de NIF:
(Depois de colocado o n.º deve carregar no sinal + e depois em gravar)

| Ativo | NIF | Designação Social | Responsável | Opções |
|----------------------------------|-----|-------------------|----------------------------------|-----------------------|
| <input checked="" type="radio"/> | | | <input checked="" type="radio"/> | <input type="radio"/> |



Identificação do promotor

Nome ou Designação Social:

N.º de Identificação Fiscal:

Morada Sede Social:

Localidade: * Telefone: * Telemóvel:

Código Postal: * Concelho: Região Nuts II:

Distrito: Região Nuts III:

Freguesia: (Selecione uma freguesia)


Email: * URL:

Data de constituição: AAAA-MM-DD Data de início de atividade: AAAA-MM-DD

Matriculada sob o N.º: Conservatória do registo comercial:


Caraterização Jurídica: (Selecione a caraterização jurídica do promotor) * Fins lucrativos:

Dimensão da empresa: Tem SNC:




Actividades Económicas

| Código | Designação | % |
|---|------------|---|
| (Adicione uma atividade económica) <input type="text"/> | | |



Regime de IVA

| Ativo | Regime | Opções |
|-----------------------|----------------|--|
| <input type="radio"/> | Geral | |
| <input type="radio"/> | Afectação Real | <input type="checkbox"/> Actividades do projeto sujeitas a IVA |
| <input type="radio"/> | Pró Rata | <input type="text"/> % |
| <input type="radio"/> | Isento | |



i Preencha todos os dados associados à caracterização da entidade promotora.

No campo “Actividades Económicas”, deverá seleccionar todos os Códigos de Classificação Portuguesa de Atividade Económica (CAE) da sua entidade, com a indicação do peso relativo que cada uma delas tem por atividade económica. Se a empresa tiver apenas um código CAE, este deverá ser colocado a 100%.

Por defeito o campo “Dimensão da Empresa” é definido como “Micro”, assim como o campo “Fins Lucrativos” se encontra ativo, deverá no entanto alterar em conformidade com a natureza da entidade.

Ao ativar o campo “Tem SNC”, deverá indicar o seu Sistema de Normalização Contabilística.

>> Módulo 2 – Dados do Projeto

Linha + Interior Turismo

Área pessoal | Módulos

Módulo: Dados do projeto

Dados do Projeto

Projeto com investimento em mais do que uma localização
Projeto constituído por dois ou mais subprojetos

Projeto

Designação:

Projeto desenvolvido em rede:

Projeto integra-se em estratégias de eficiência coletiva:

Produto Turístico:

Localização/Implementação do projeto

Concelho: (Selecione um concelho) Região NUT II:

Freguesia: (Selecione uma freguesia) Região NUT III:

Localidade:

Latitude: Ex: 38.742035

Longitude: Ex: -0.150105

Atividades económicas do projeto

| Código | Designação | % |
|--------|------------------------------------|---|
| | (Adicione uma atividade económica) | |

Calendarização e investimento do projeto

Data Inicio: (AAAA-MM-DD) Modo de execução: (Selecione um modo de execução)

Data Fim: (AAAA-MM-DD) Investimento Total: 0.00 €

Responsável pelo projeto

Nome: Telefone:

Função: Telemóvel:

E-mail:

E-mail 2:

i Preencha todos os dados associados à caracterização do projeto.

Neste módulo deverá começar por definir a constituição do projeto e abrangência geográfica

Projeto com investimento em mais do que uma localização
 Projeto constituído por dois ou mais subprojetos No caso de escolher a primeira opção, deverá de seguida definir as localizações, já se selecionar a segunda opção deverá indicar informação acerca de cada subprojecto.

Designe um nome para o projeto.

Indique se o projeto é desenvolvido em rede, em caso afirmativo, indique a rede na qual o projeto está integrado. Caso a rede esteja em desenvolvimento, deverá especificá-lo no campo para o efeito.

Refira se o projeto integra estratégias de eficiência coletiva, em caso afirmativo, deverá designá-la.

Caso tenha escolhido a opção “Projeto constituído por dois ou mais subprojecto” deverá definir a localização da implementação do projeto, bem como as atividades económicas do projeto.

Indique a calendarização e o investimento definido para o projeto.

Insira por fim os dados correspondentes à pessoa responsável pelo projeto.

>> Módulo 3 – Declarações de Compromisso do Promotor

Linha + Interior Turismo

Área pessoal | Módulos

Precisa de ajuda?

Módulo: Declarações de Compromisso do Promotor

Unidade monetária: Euro (€)

Declarações de Compromisso do Promotor

| O promotor declara, sob compromisso de honra, que: | | |
|---|-----------------------|--|
| Tem ou pode assegurar, até à assinatura do Termo de Aceitação, a situação regularizada perante a Administração Fiscal, a Segurança Social e o Turismo de Portugal | <input type="radio"/> | Cumpre <input type="radio"/> Não aplicável |
| Possui ou assegura os recursos humanos e físicos necessários ao desenvolvimento dos projetos | <input type="radio"/> | Cumpre <input type="radio"/> Não aplicável |
| Não se encontra legalmente limitado no acesso a apoios financeiros com a natureza do que decorre do presente diploma | <input type="radio"/> | Cumpre <input type="radio"/> Não aplicável |
| As despesas de investimento propostas, resultam de uma análise ponderada a custos médios de mercado e que se encontram sustentadas em estimativas orçamentais ou orçamentos | <input type="radio"/> | Cumpre <input type="radio"/> Não aplicável |

Fundamentação de não aplicabilidade

Gravar

i Enquanto promotor deverá declarar, sob compromisso de honra se cumpre ou se não se aplicam as quatro afirmações definidas na tabela. Sempre que definir que não cumpre, deverá fundamentar por forma escrita a não aplicabilidade.

>> Módulo 4 – Condições de Acesso do Projeto

Linha + Interior Turismo

Área pessoal | Módulos

Precisa de ajuda?

Módulo: Condições de Acesso do Projeto

Unidade monetária: Euro (€)

Condições de Acesso do Projeto

| O projeto deve: | | |
|--|-----------------------|--|
| Estar alinhado com a visão, prioridades e metas da Estratégia Turismo 2027 | <input type="radio"/> | Cumpre <input type="radio"/> Não aplicável |
| Não se iniciar antes da data da candidatura, com exceção dos adiantamentos para sinalização, até ao máximo de 50% do respetivo custo, e das despesas relativas aos estudos e projetos, realizados há menos de seis meses | <input type="radio"/> | Cumpre <input type="radio"/> Não aplicável |
| Não ter uma duração superior a 24 meses e iniciar-se no prazo máximo de seis meses após a data da aprovação da candidatura, sob pena de caducidade do direito ao apoio financeiro | <input type="radio"/> | Cumpre <input type="radio"/> Não aplicável |
| Prever um adequado modelo de gestão para a fase posterior à conclusão do respetivo investimento | <input type="radio"/> | Cumpre <input type="radio"/> Não aplicável |
| Demonstrar ter um contributo relevante para as dimensões económica, social e ambiental da sustentabilidade | <input type="radio"/> | Cumpre <input type="radio"/> Não aplicável |

Fundamentação de não aplicabilidade

Gravar

i Indique se o projeto cumpre ou se não são aplicáveis as cinco condições de acesso enumeradas na tabela. Caso defina que uma ou mais das condições não se aplicam ao projeto, deverá fundamentar de forma escrita.

>> Módulo 5 – Enquadramento

Módulo: **Enquadramento** !

Enquadramento

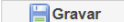
Descrição do projeto - Fundamentar o enquadramento do projeto nos termos do artigo 4.º do DN 7/2023, de 17 de maio. *

Relevância Turística - Contributo para o reforço da atratividade turística e relevância para a melhoria da experiência e da interação com o visitante e com o turista, tendo presente os objetivos, metas e prioridades da Estratégia Turismo 2027. *

Inovação - Novidade da proposta de valor e sua adequação à satisfação de necessidades detetadas, novas ou já existentes. *

Sustentabilidade - Contributo para o reforço da sustentabilidade dos territórios, nas dimensões económica, social e ambiental. *

Dinâmica territorial - Inserção do projeto em redes colaborativas, de oferta, ou mesmo já em estratégias de eficiência coletiva, e capacidade de o mesmo gerar externalidades positivas, nomeadamente de caráter supramunicipal, e rendimentos de escala. *



i Efetue a fundamentação do enquadramento do projeto, bem como a fundamentação relativa à relevância turística, a inovação, a sustentabilidade e a dinâmica territorial. Relembramos que a cada um dos critérios será atribuída uma pontuação de 1 a 5, sendo que a avaliação final da candidatura resulta da soma das pontuações obtidas.

São elegíveis as candidaturas que não obtenham uma classificação de 1 em qualquer um dos indicadores e que alcancem uma pontuação global mínima de 12 pontos.

>> Módulo 6 – Mapa de Investimento

Linha • Interior Turismo
Área acesso | Módulos

Módulo: Mapa de investimento

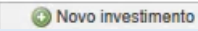
Mapa de Investimento

Novo investimento

| Nº | Proceder | Designação | Data de aquisição | Valor do investimento | Valor elegível | Tipo de despesa | Exceção | Conselho | Nul II | Observações |
|----|----------|------------|-------------------|-----------------------|----------------|--------------------------------|--------------------------|----------|--------|-------------|
| 1 | | | AAAA-MM-DD | 0 | 0 | (Selecione um tipo de despesa) | <input type="checkbox"/> | | | |
| | | | | Total: 0,00 | Total: 0,00 | | | | | |

Gravar



Insira as despesas do projeto, selecionando o botão 

Deverá escrever uma designação para a despesa, assim como inserir a data de aquisição e o valor do investimento.

Selecione o “Tipo de Investimento”, de acordo com a lista infra.

Relembramos que para a despesa “Estudos, projetos e assistência técnica, bem como fiscalização externa da execução dos investimentos” existe um limite de 10 % do valor total das despesas elegíveis.

É condição de elegibilidade os projetos não se iniciarem antes da data da candidatura com exceção dos adiantamentos para sinalização, até ao máximo de 50 % do respetivo custo, e das despesas relativas aos estudos e projetos, realizados há menos de seis meses.

Opções do campo “Tipo de Investimento”

(Selecione um tipo de despesa)

- Estudos, projetos e assistência técnica, fiscalização externa da execução dos investimentos
- Obras de construção e de adaptação
- Aquisição de bens e de equipamentos
- Aquisição de sistemas de informação, software e equipamentos informáticos para obtenção de dados analíticos
- Implementação de plataformas para aumentar a interação e conexão colaborativa
- Intervenções para incremento da acessibilidade física e comunicacional para todos
- Ações de marketing que visem a comercialização da oferta
- Obtenção de certificações na área da sustentabilidade
- Serviços de consultoria especializada para a definição da estratégia de sustentabilidade a implementar
- Implementação de infraestruturas e de tecnologia, incluindo a aquisição de hardware e software
- Aquisição ou desenvolvimento de sistemas e plataformas tecnológicas que permitam o fornecimento de dados em formato aberto, bem como o seu uso automatizado
- Implementação de plataformas para aumentar a interação e conexão colaborativa
- Prestação de serviços profissionais por parte de terceiros, incluindo assistência técnica, científica e consultoria, pelo período estritamente necessário ao desenvolvimento do projeto
- Ações de formação e de capacitação para desenvolvimento e implementação do projeto
- Intervenção de revisores ou contabilistas certificados externos, no contexto do desenvolvimento do projeto
- Despesa não elegível

>> Módulo 7 – Mapa de Financiamento

Ecrã 1 – Sem qualquer investimento inserido

Linha + Interior Turismo

Área pessoal | Módulos

Módulo: Mapa de financiamento

Mapa de Financiamento

Estrutura de financiamento

Não está disponível a estrutura de financiamento para o projeto porque não existe nenhum investimento. Introduza o(s) investimento(s) no respetivo [mapa](#).

i Caso não tenha inserido qualquer despesa no módulo “Mapa de Investimentos” será apresentado o ecrã 1, por outro se tiver inserido despesas irá surgir o cálculo do montante não reembolsável do incentivo.

Deve considerar que o apoio financeiro reveste a natureza de apoio não reembolsável e corresponde a uma taxa de 70 %, possuindo ainda o limite máximo de apoio de € 400.000 (quatrocentos mil euros), por projeto ou, no caso de uma candidatura conjunta, por entidade.

Caso tenha atingido a taxa máxima ou limite máximo de apoio, poderá solicitar um montante adicional sobre a forma reembolsável com prazo de reembolso de sete anos, incluindo dois de carência. Para a formalização deste pedido, para além da indicação do valor € deverá redigir a uma fundamentação que carecerá de aprovação interna.

O campo de fundamentação do pedido de exceção serve igualmente para o pedido de exceção caso tenha mais de um projeto não concluído no âmbito do Programa Valorizar, Transformar Turismo ou ainda Linha + Interior Turismo.

Ecrã 2 – Exemplo de rubrica inserida

Linha + Interior Turismo

Área pessoal | Módulos

Precisa de ajuda

Módulo: Mapa de financiamento

Unidade monetária: Euro (€)

Mapa de Financiamento

| Rubrica | 2023 | Total | % Invest. Total |
|----------------------------|------------------|------------------|-----------------|
| Capitais Próprios | 0 | 0 | 0 |
| Capitais Alheios | 0 | 0 | 0 |
| Incentivo | | | |
| Não Reembolsável (NR) | 69999.3 | 69999.3 | 70 |
| Reembolsável (IR) | 0 | 0 | 0 |
| Outros Incentivos | 0 | 0 | 0 |
| Financiamento Total | 69.999.30 | 69.999.30 | |
| Investimento Total | 99.999.00 | 99.999.00 | |

Gravar

Pedido de exceção do incentivo referente ao ponto 2) do artigo 3.º do Despacho Normativo n.º 7/2023, de 17 de maio

Incentivo Reembolsável (IR) €

Fundamentação do pedido de exceção

Gravar

>> Módulo 8 – Dados para contrato

Ecrã 3 – Separador “Elementos solicitados”

Linha • Interior Turismo
Apoio empresarial | Módulos

Módulo: Dados para contrato

Dados para Contrato

Elementos solicitados | Representantes

Dados do Turismo de Portugal I.P., indispensáveis para dar ordem de consulta on-line no site da Segurança Social e da Administração Fiscal
N.º Segurança Social: 20003562314 NIPC: 508666236

| Certidão | Consulta On-line | Número de Acesso | Upload da certidão | Validade |
|----------------------|------------------|------------------|---|------------|
| Segurança Social | Não | | Escolher ficheiro Nenhum ficheiro selecionado | AAAA-MM-DD |
| Administração Fiscal | Não | | Escolher ficheiro Nenhum ficheiro selecionado | AAAA-MM-DD |
| Registo Comercial | Não | | Escolher ficheiro Nenhum ficheiro selecionado | AAAA-MM-DD |

A submissão do presente pedido de apoio determina o tratamento dos números de identificação fiscal e de segurança social da Vª empresa pelo Turismo de Portugal.
Mais se informa que o Turismo de Portugal procederá ao tratamento dos dados pessoais disponibilizados nesta plataforma, sendo a recolha, utilização e conservação obrigatória para a concessão do apoio requerido.
Os dados pessoais em referência serão conservados pelo prazo de 5 (cinco) anos.

Dados para a transferência do incentivo

Instituição de Crédito: (Selecione um Banco)

IBAN: *

Gravar

i Deve colocar o código de acesso de consulta online relativos às Certidões e Dados para a transferência do Incentivo:

Segurança Social: o acesso à Segurança Social pelo Turismo de Portugal é feito com o NISS, que deverá ser fornecido pelo promotor da candidatura.

Autoridade Tributária e Aduaneira, o qual poderá ser obtido junto das respetivas entidades. A consulta à Autoridade Tributária pelo Turismo de Portugal é feita com o NIF que consta do formulário.

Certidão permanente de registo comercial: à exceção dos casos de Empresários em Nome Individual, deve ser indicado o código para acesso à certidão do Registo Comercial.

Caso não possua a situação regularizada junto da Segurança Social e da Autoridade Tributária e Aduaneira, mas tendo Planos de Pagamento acordados e em dia, é possível apresentar candidatura à presente Linha de Apoio, devendo, para o efeito, anexar um documento comprovativo dos planos de pagamento em dia (no módulo “Documentos”).

Relembramos que a autorização de consulta eletrónica da situação tributária e contributiva deve ser feita tendo em conta os seguintes dados do Turismo de Portugal, I.P., necessários para a autorização: Número de Identificação Fiscal 508666236 e Número de Identificação da Segurança Social 20003562314.

Instituição de Crédito e o número do IBAN: da conta bancária para a qual se fará a transferência do apoio concedido.

No separador “Representantes”, ecrã 4, deverá confirmar a “Declaração/Termo de responsabilidade” e inserir os dados de identificação do(s) representante(s) da entidade e, após o preenchimento dos dados, deverá clicar em “Gravar Representante”, conforme assinalado na imagem abaixo. Deve inserir todos os representantes da entidade, repetindo a mesma operação para cada um dos representantes, os quais deverão aparecer (depois de gravados) no campo “Representante”.

Ecrã 4 – Separador “Representantes”

Linha + Interior Turismo

Módulo: Dados para contrato

Unidade monetária: Euro (€)

Dados para Contrato

Elementos solicitados Representantes

Representantes

| Representante | Nº de identificação | Validade | Cod Postal | Concelho | Documento de identificação | Documento de Qualificação | Opções |
|---------------------|---------------------|----------|------------|----------|----------------------------|---------------------------|--------|
| Sem representantes. | | | | | | | |

Declaração / Termo de Responsabilidade

Declaro, sob compromisso de honra, que as pessoas identificadas no quadro acima são quem, nos termos da lei e do contrato de sociedade, dirigem a entidade beneficiária nos atos que para tal for exigido e conforme decorre da informação constante do certidão permanente

Confirmo a presente declaração

Nome: Estado Civil: (Selecione um estado civil)

Nº Documento de identificação: Valor ICI:

Qualidade em que atua: Unidade do documento de identificação: (Escolher ficheiro) Nenhum ficheiro selecionado

Morada: Unidade do documento de qualificação em que atua: (Escolher ficheiro) Nenhum ficheiro selecionado

Código Postal: Localidade:

Concelho:

>> Módulo 9 – Documentos do projeto

Linha + Interior Turismo

Módulo: Documentos do projeto

Unidade monetária: Euro (€)

Documentos (limite máximo 4 MB)

Documentos necessários

- Nenhum ficheiro selecionado
- Nenhum ficheiro selecionado
- Nenhum ficheiro selecionado

Outros

Descrição:

Nenhum ficheiro selecionado

| Nome | Designação | Tamanho (bytes) | Opções |
|------------------------------|------------|-----------------|--------|
| Sem documentos para mostrar. | | | |

i Deverá neste módulo efetuar upload dos três documentos solicitados, sendo possível ainda carregar quaisquer outros que entenda como relevantes para a análise do projeto, devendo descrever os mesmos no campo “Descrição”. Deverá ter em consideração o limite máximo de 4 MB por ficheiro.

No final, irá surgir um botão com a referência de “Submeter Candidatura”, sendo que o processo de submissão de candidatura apenas será possível se não existirem quaisquer erros em nenhum dos módulos do formulário. Caso exista qualquer erro o campo será respetivamente identificado com o seguinte símbolo **!**. Deverá neste caso efetuar a correção dos respetivos campos.

Após a submissão da candidatura, surgirá um aviso no formulário dando indicação que a “candidatura foi submetida com sucesso”.